

РЕГИСТРАЦИЯ НОВОГО ПОЛЬЗОВАТЕЛЯ

BOOK.ru
ЭЛЕКТРОННО-БИБЛИОТЕЧНАЯ СИСТЕМА

1

РЕГИСТРАЦИЯ НОВОГО ПОЛЬЗОВАТЕЛЯ В ЭБС BOOK.RU С ИСПОЛЬЗОВАНИЕМ КОДА ДОСТУПА

Шаг 1. Получите код для регистрации в библиотеке вашего учебного заведения.

Шаг 2. Зайдите на портал www.book.ru, нажмите кнопку «Войти».

The screenshot displays the main page of the BOOK.ru website. At the top left is the logo 'BOOK.ru ЭЛЕКТРОННО-БИБЛИОТЕЧНАЯ СИСТЕМА'. To the right is a green 'Войти' button with a hand icon. Below the logo are navigation links: 'Книги', 'Аудиокниги', and 'Журналы'. A search bar contains the text 'Название, автор, ISBN или ISSN' and a magnifying glass icon, followed by the text 'Поиск по параметрам'. The main content area has a green background with the text 'Электронно-библиотечная система для учебных заведений' and a blue button 'Получить бесплатный доступ *только для юридических лиц'. To the right is an image of four students sitting on the floor with laptops. At the bottom, there are four statistics: '21 496 Изданий', '854 478 Пользователей', '2 376 Учебных заведений', and '12 Лет успешной работы'. At the very bottom, there is a partial text: 'Откройте преимущества электронно-библиотечной системы BOOK.ru'.

2

ДЛЯ СОЗДАНИЯ НОВОЙ
УЧЕТНОЙ ЗАПИСИ НАЖМИТЕ
КНОПКУ «РЕГИСТРАЦИЯ»

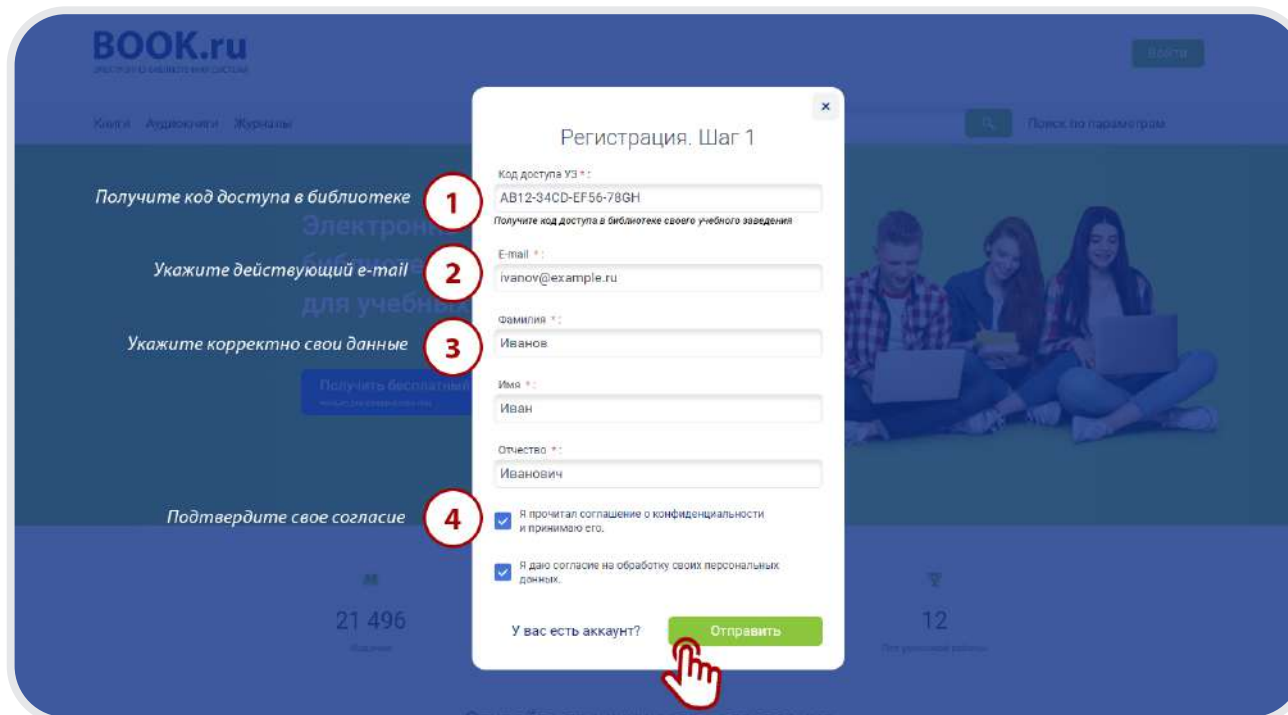
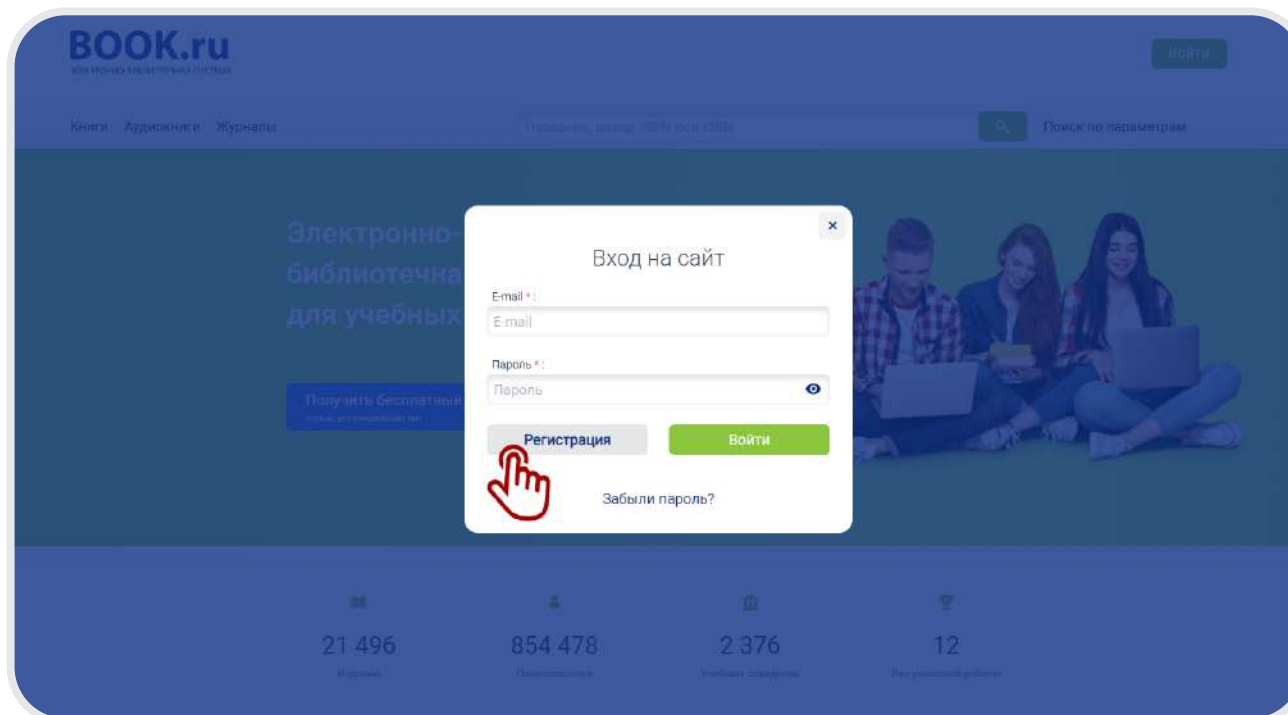
Шаг 1. Заполните персональные
поля регистрационной формы.

Шаг 2. Укажите действующий
e-mail для дальнейшего
подтверждения регистрации.

Шаг 3. Ознакомьтесь
с соглашениями, примите их
и нажмите кнопку «Отправить».

3

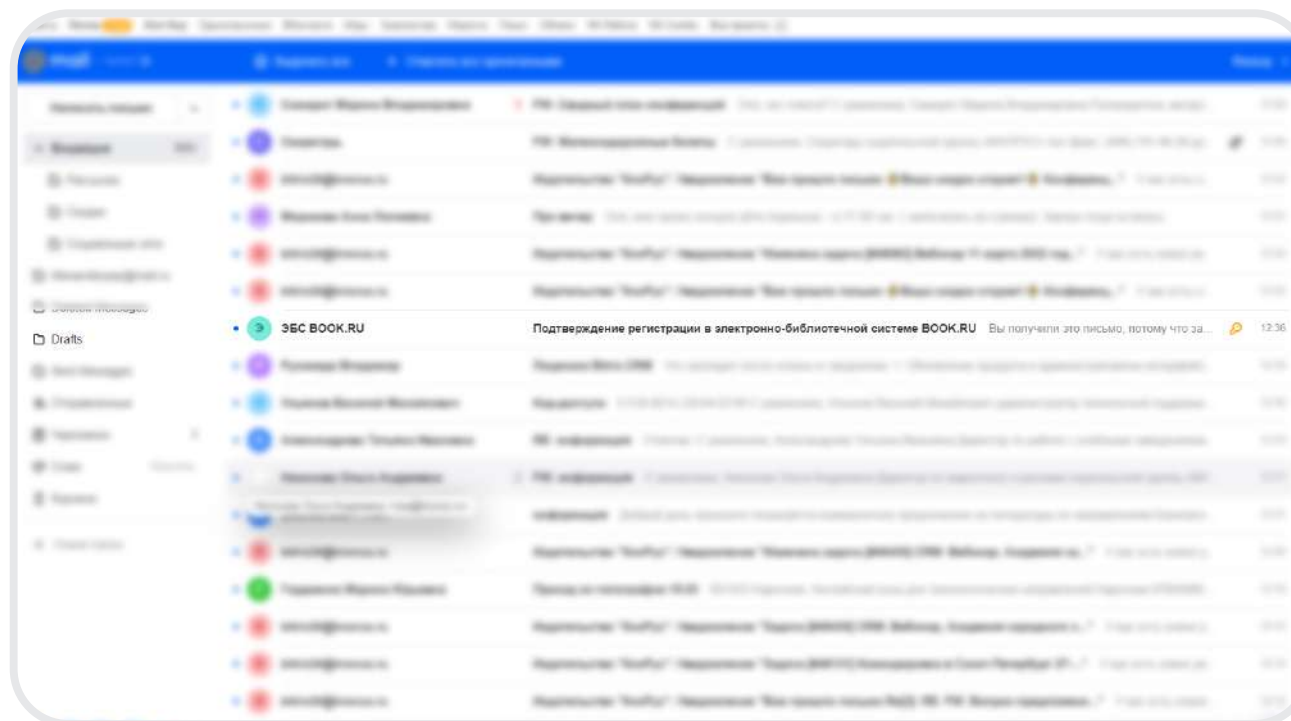
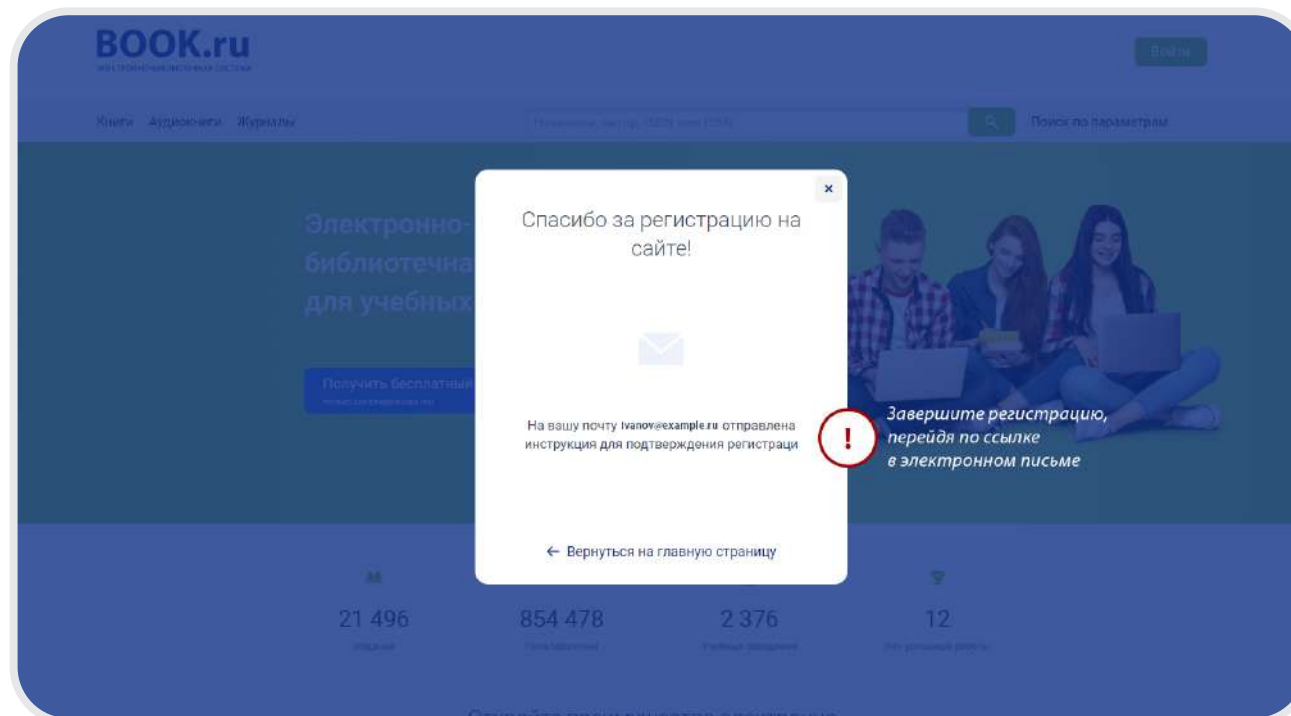
**ВАЖНО! ПРИ РЕГИСТРАЦИИ
НЕОБХОДИМО УКАЗАТЬ
ДЕЙСТВУЮЩИЙ АДРЕС
ЭЛЕКТРОННОЙ ПОЧТЫ**



4

ПОСЛЕ ЗАВЕРШЕНИЯ РЕГИСТРАЦИИ НА УКАЗАННЫЙ АДРЕС СИСТЕМА ОТПРАВИТ АВТОМАТИЧЕСКОЕ ПИСЬМО СО ССЫЛКОЙ, ПРОИДЯ ПО КОТОРОЙ ПОЛЬЗОВАТЕЛЬ ЗАВЕРШИТ ПРОЦЕСС РЕГИСТРАЦИИ

Без этого необходимого действия профиль пользователя не будет активирован. Ссылка на активацию учетной записи действует непродолжительное время.

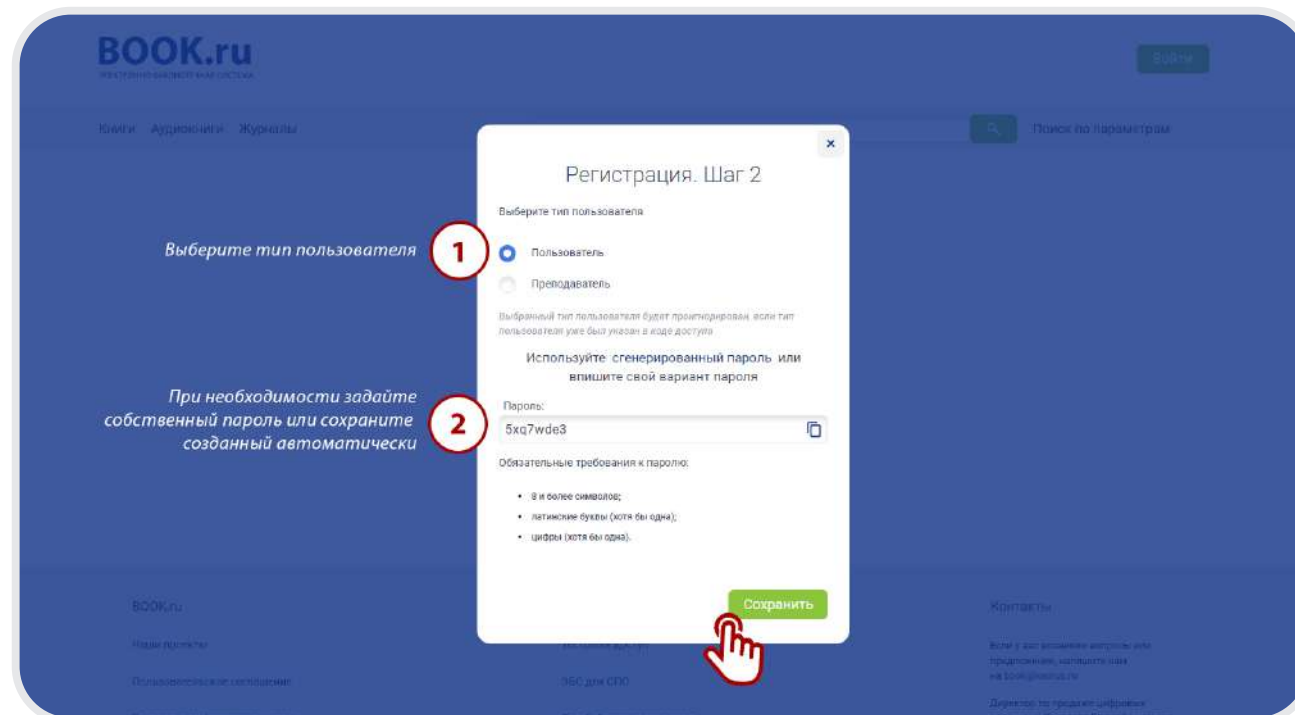
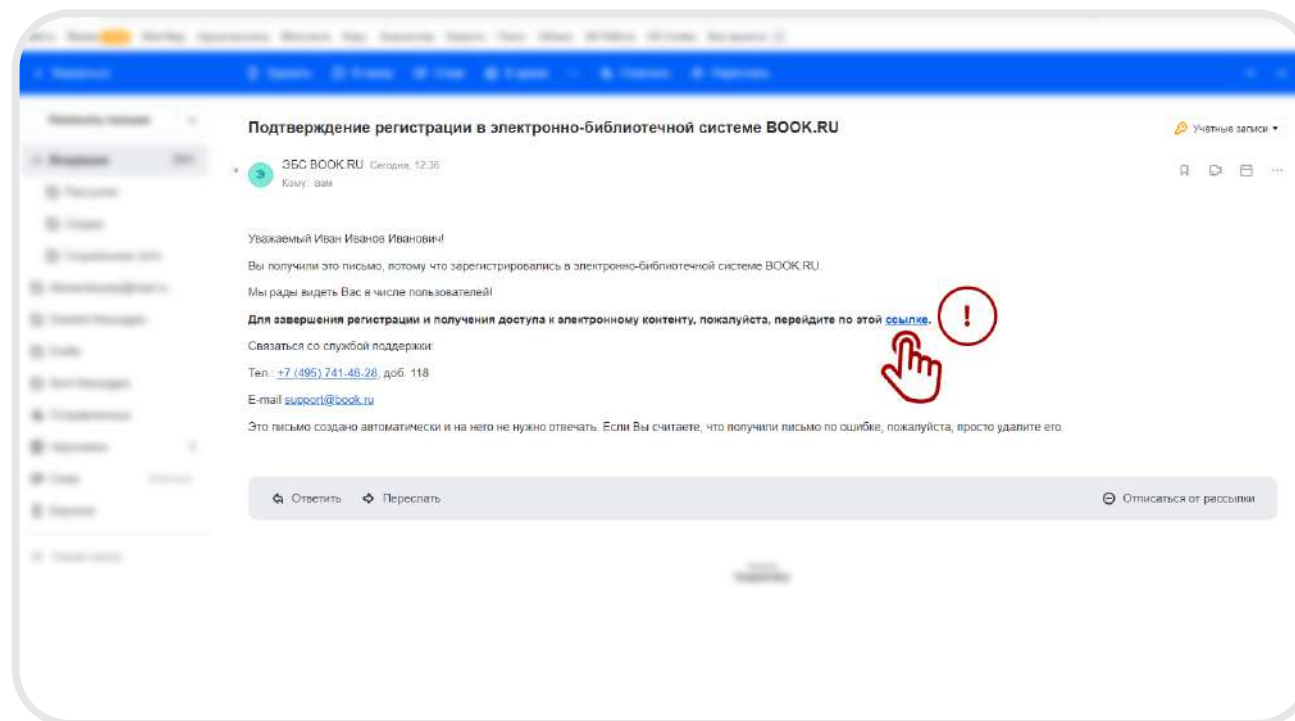


5

ПРОЙДИТЕ ПО ССЫЛКЕ В ТЕКСТЕ ПИСЬМА ДЛЯ ЗАВЕРШЕНИЯ РЕГИСТРАЦИИ

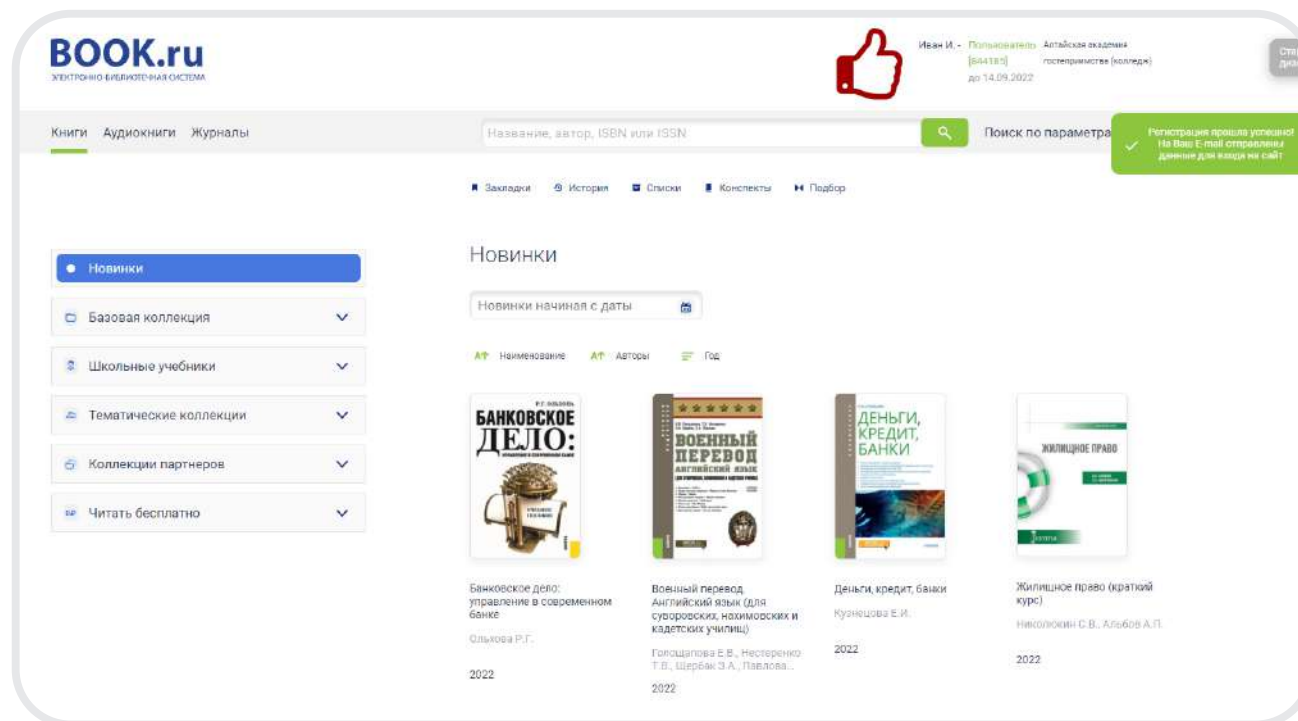
Система сгенерирует
автоматический пароль.
Запомните его или задайте
собственный.

Пароль вы всегда можете
изменить в своем пользова-
тельском профиле.



6

РЕГИСТРАЦИЯ УСПЕШНО ЗАВЕРШЕНА. ТЕПЕРЬ ВАМ ДОСТУПЕН ПОЛНЫЙ ФУНКЦИОНАЛ ЭБС



7

В НАСТРОЙКАХ ПРОФИЛЯ ВЫ МОЖЕТЕ ИЗМЕНИТЬ ТЕКУЩИЙ ПАРОЛЬ УЧЕТНОЙ ЗАПИСИ В ЛЮБОЙ УДОБНЫЙ МОМЕНТ

